

Skifer størrelse	Lægteafstand
300 x 600 mm	270 mm -0, +3
250 x 500 mm	220 mm -0, +3
200 x 400 mm	170 mm -0, +3

Tegningen er ikke målfast. Alle mål er i mm.

Copyright © Komproment Danish Building Design

DA - ZA - 01

Detalje 1 - Lodret snit

Dato: 26-01-2022

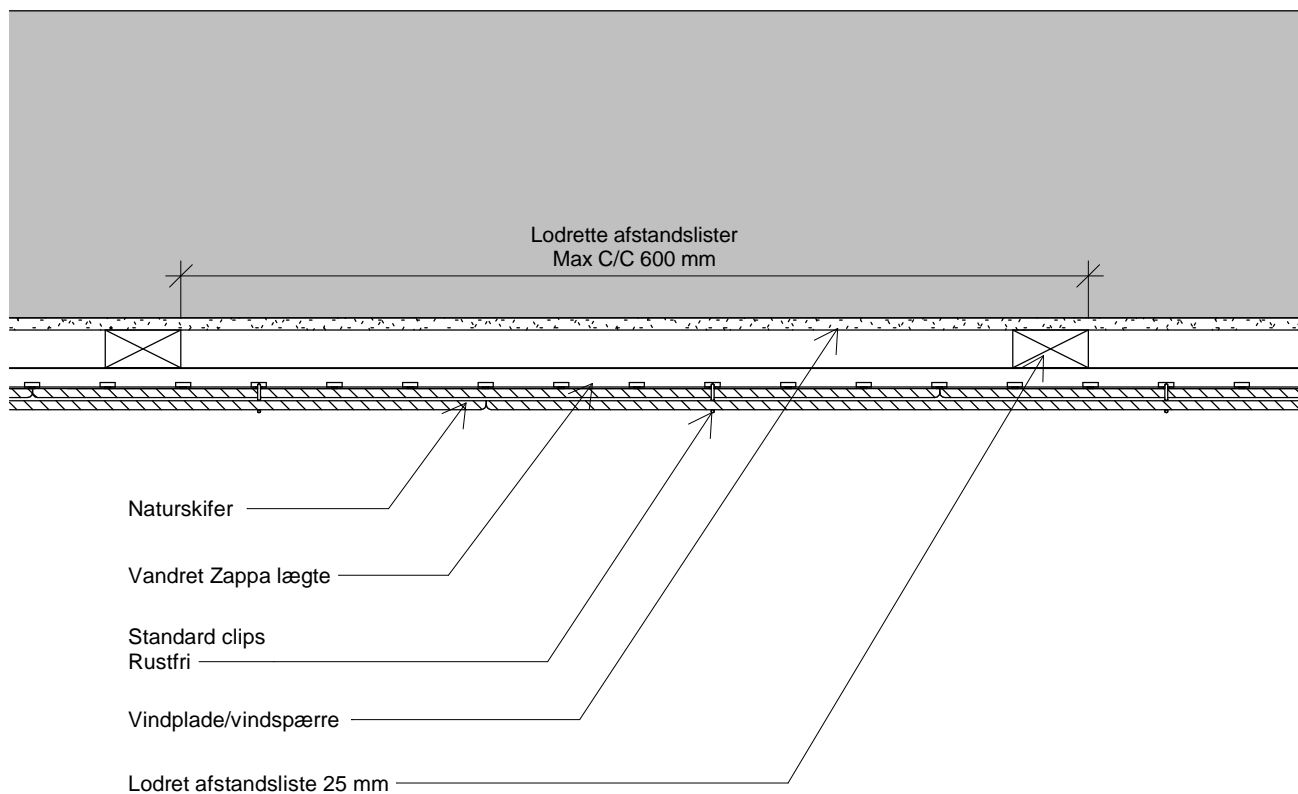
1 : 2

Zappa

Tlf: +45 96520710  
E-Mail: Teknik@komproment.dk  
Web: www.komproment.dk

NOTE: Komproment stiller tegninger til rådighed i den version de er og forefindes. Al brug af tegningerne sker på eget ansvar og risiko. Tegningerne opdateres løbende med relevante opdateringer/ændringer på vores hjemmeside. Du er selv ansvarlig for at holde dig opdateret med ændringerne. Tegningerne stilles til rådighed i følgende formater: PDF og DWG. Alle tegninger er vejledende. Der ydes ingen sikkerhed for om tegningerne passer til alle formål.

**KOMPROMENT**  
First Impressions Last



Tegningen er ikke målfast. Alle mål er i mm.

Copyright © Komproment Danish Building Design

DA - ZA - 02

Detalje 2 - Vandret snit

Dato: 26-01-2022

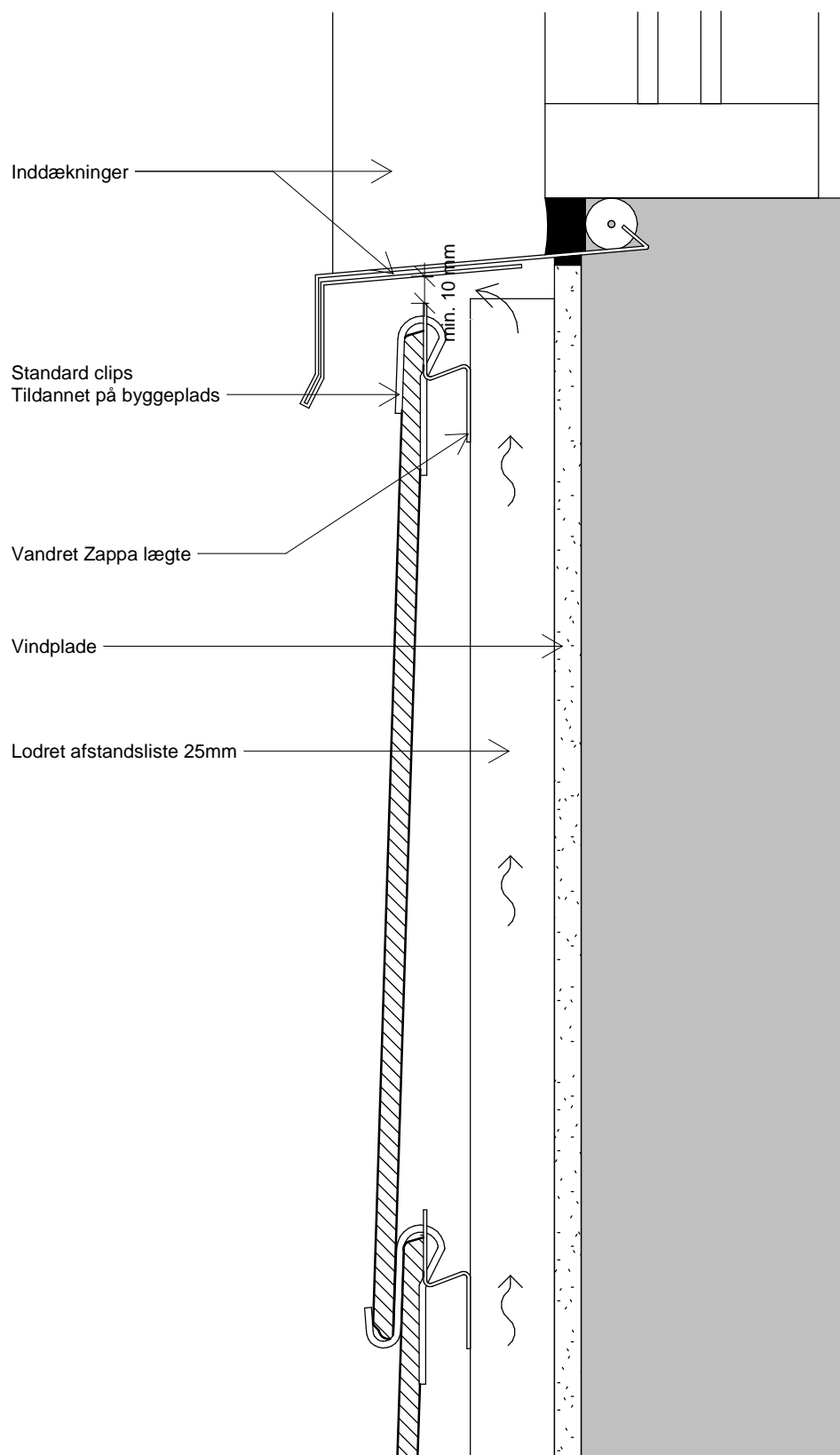
1 : 5

Zappa

Tlf: +45 96520710  
E-Mail: Teknik@komproment.dk  
Web: www.komproment.dk

NOTE: Komproment stiller tegninger til rådighed i den version de er og forefindes. Al brug af tegningerne sker på eget ansvar og risiko. Tegningerne opdateres løbende med relevante opdateringer/ændringer på vores hjemmeside. Du er selv ansvarlig for at holde dig opdateret med ændringerne. Tegningerne stilles til rådighed i følgende formater: PDF og DWG. Alle tegninger er vejledende. Der ydes ingen sikkerhed for om tegningerne passer til alle formål.





00 - DA - Detalje 3 - Under vindue

Tegningen er ikke målfast. Alle mål er i mm. 1 : 2

Copyright © Komproment Danish Building Design

DA - ZA - 03	Detalje 3 - Under vindue		
Dato: 26-01-2022	1 : 2	Zappa	Tlf: +45 96520710 E-Mail: Teknik@komproment.dk Web: www.komproment.dk

NOTE: Komproment stiller tegninger til rådighed i den version de er og forefindes. Al brug af tegningerne sker på eget ansvar og risiko. Tegningerne opdateres løbende med relevante opdateringer/ændringer på vores hjemmeside. Du er selv ansvarlig for at holde dig opdateret med ændringerne. Tegningerne stilles til rådighed i følgende formater: PDF og DWG. Alle tegninger er vejledende. Der ydes ingen sikkerhed for om tegningerne passer til alle formål.

Standard clips  
Rusfri

Vandret Zappa lægte

Vindplade

Lodret afstandsliste 25mm

Vandrende - klæbet og mekanisk fastgjort  
Skal køre 10 cm. ud på hver side af  
Vindue/dør og have fald til den ene side.

Startlægte for udligning af skifertykkelse

Startclips

Inddækninger

X2 (ved hele skifer)

Skifer størrelse	X2
300 x 600 mm	215 mm
250 x 500 mm	165 mm
200 x 400 mm	115 mm

Tegningen er ikke målfast. Alle mål er i mm.

Copyright © Komproment Danish Building Design

DA - ZA - 04

Detalje 4 - Over vindue

Dato: 26-01-2022

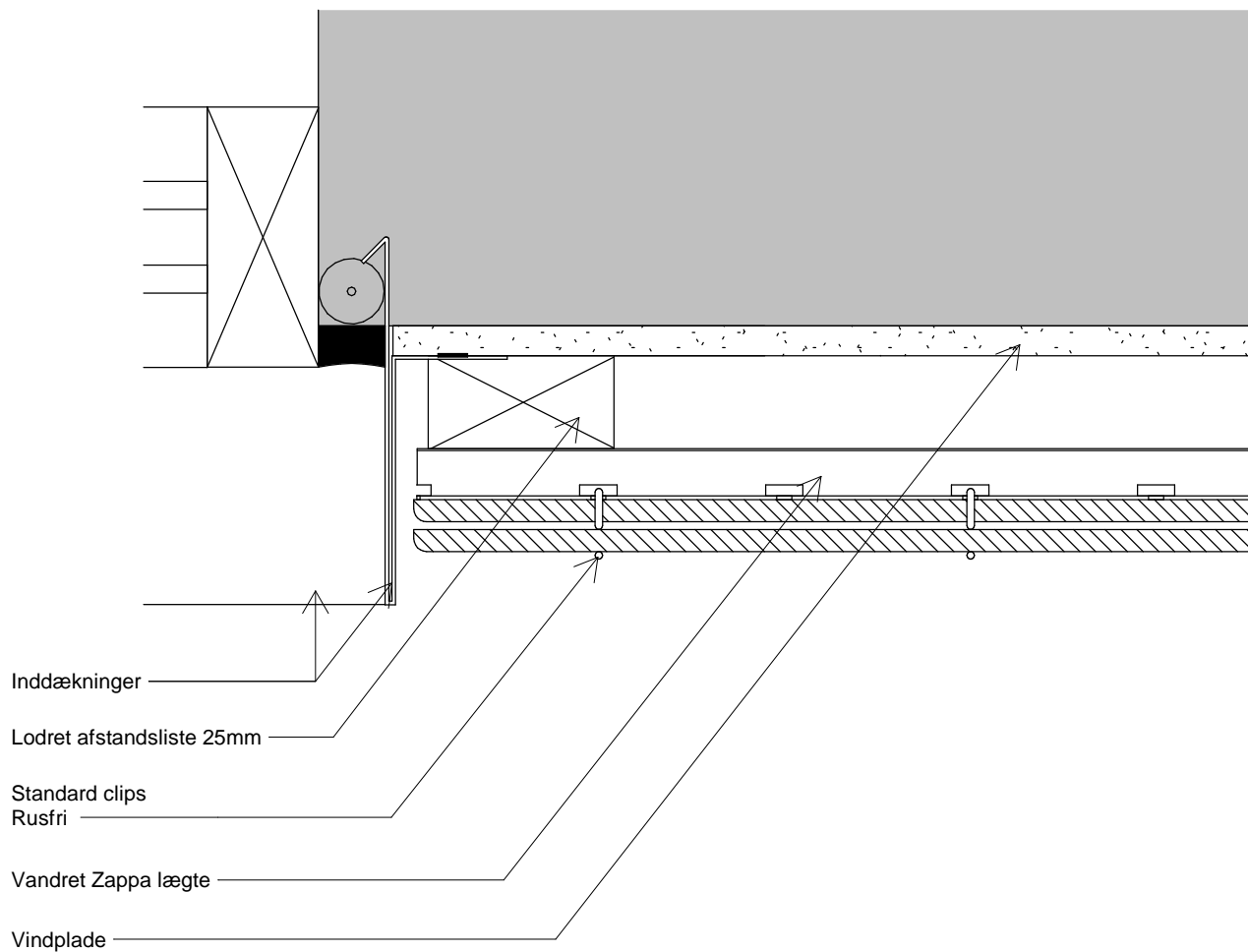
1 : 2

Zappa

Tlf: +45 96520710  
E-Mail: Teknik@komproment.dk  
Web: www.komproment.dk

NOTE: Komproment stiller tegninger til rådighed i den version de er og forefindes. Al brug af tegningerne sker på eget ansvar og risiko. Tegningerne opdateres løbende med relevante opdateringer/ændringer på vores hjemmeside. Du er selv ansvarlig for at holde dig opdateret med ændringerne. Tegningerne stilles til rådighed i følgende formater: PDF og DWG. Alle tegninger er vejledende. Der ydes ingen sikkerhed for om tegningerne passer til alle formål.

**KOMPROMENT**  
First Impressions Last



Tegningen er ikke målfast. Alle mål er i mm.

Copyright © Komproment Danish Building Design

DA - ZA - 05

Detalje 5 - Vindue/dør vandret snit

Dato: 26-01-2022

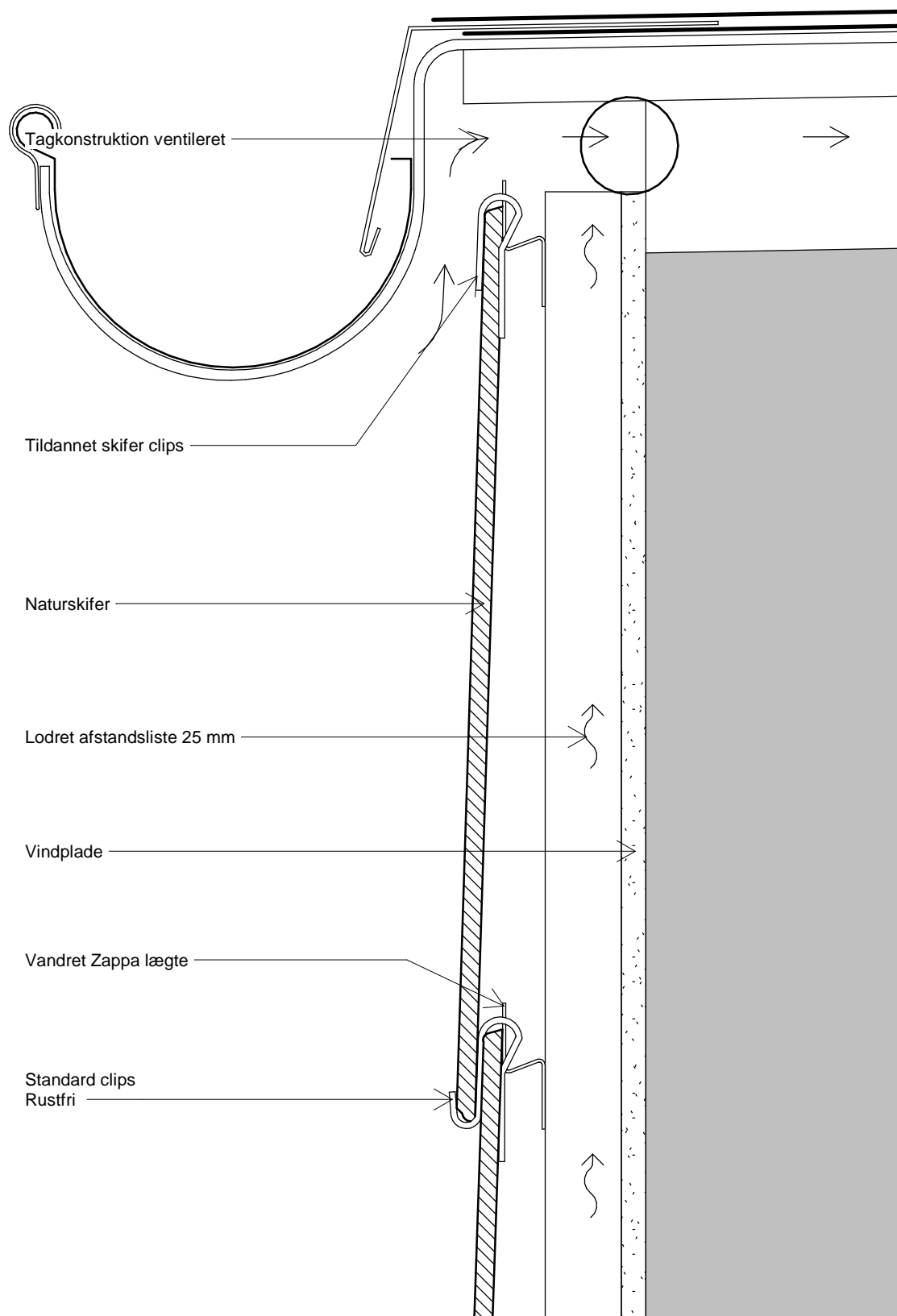
1 : 2

Zappa

Tlf: +45 96520710  
E-Mail: Teknik@komproment.dk  
Web: www.komproment.dk

NOTE: Komproment stiller tegninger til rådighed i den version de er og forefindes. Al brug af tegningerne sker på eget ansvar og risiko. Tegningerne opdateres løbende med relevante opdateringer/ændringer på vores hjemmeside. Du er selv ansvarlig for at holde dig opdateret med ændringerne. Tegningerne stilles til rådighed i følgende formater: PDF og DWG. Alle tegninger er vejledende. Der ydes ingen sikkerhed for om tegningerne passer til alle formål.

**KOMPROMENT**  
First Impressions Last



Tegningen er ikke målfast. Alle mål er i mm.

Copyright © Komproment Danish Building Design

DA - ZA - 06

Detalje 6 - Tagfod

Dato: 26-01-2022

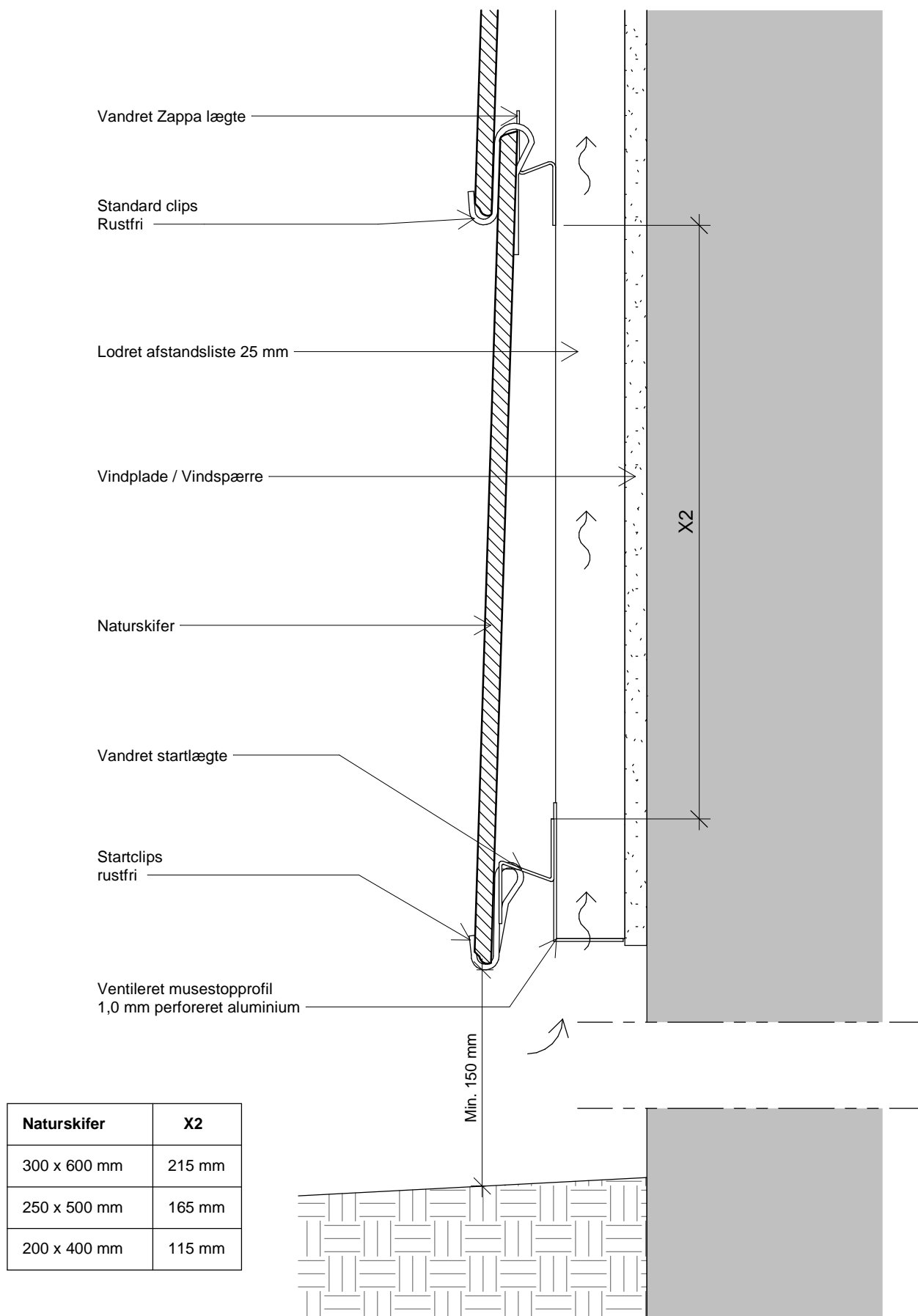
1 : 2

Zappa

Tlf: +45 96520710  
E-Mail: Teknik@komproment.dk  
Web: www.komproment.dk

NOTE: Komproment stiller tegninger til rådighed i den version de er og forefindes. Al brug af tegningerne sker på eget ansvar og risiko. Tegningerne opdateres løbende med relevante opdateringer/ændringer på vores hjemmeside. Du er selv ansvarlig for at holde dig opdateret med ændringerne. Tegningerne stilles til rådighed i følgende formater: PDF og DWG. Alle tegninger er vejledende. Der ydes ingen sikkerhed for om tegningerne passer til alle formål.

**KOMPROMENT**  
First Impressions Last



Tegningen er ikke målfast. Alle mål er i mm.

Copyright © Komproment Danish Building Design

DA - ZA - 07

Detalje 7 - Opstart facade

Dato: 26-01-2022

1 : 2

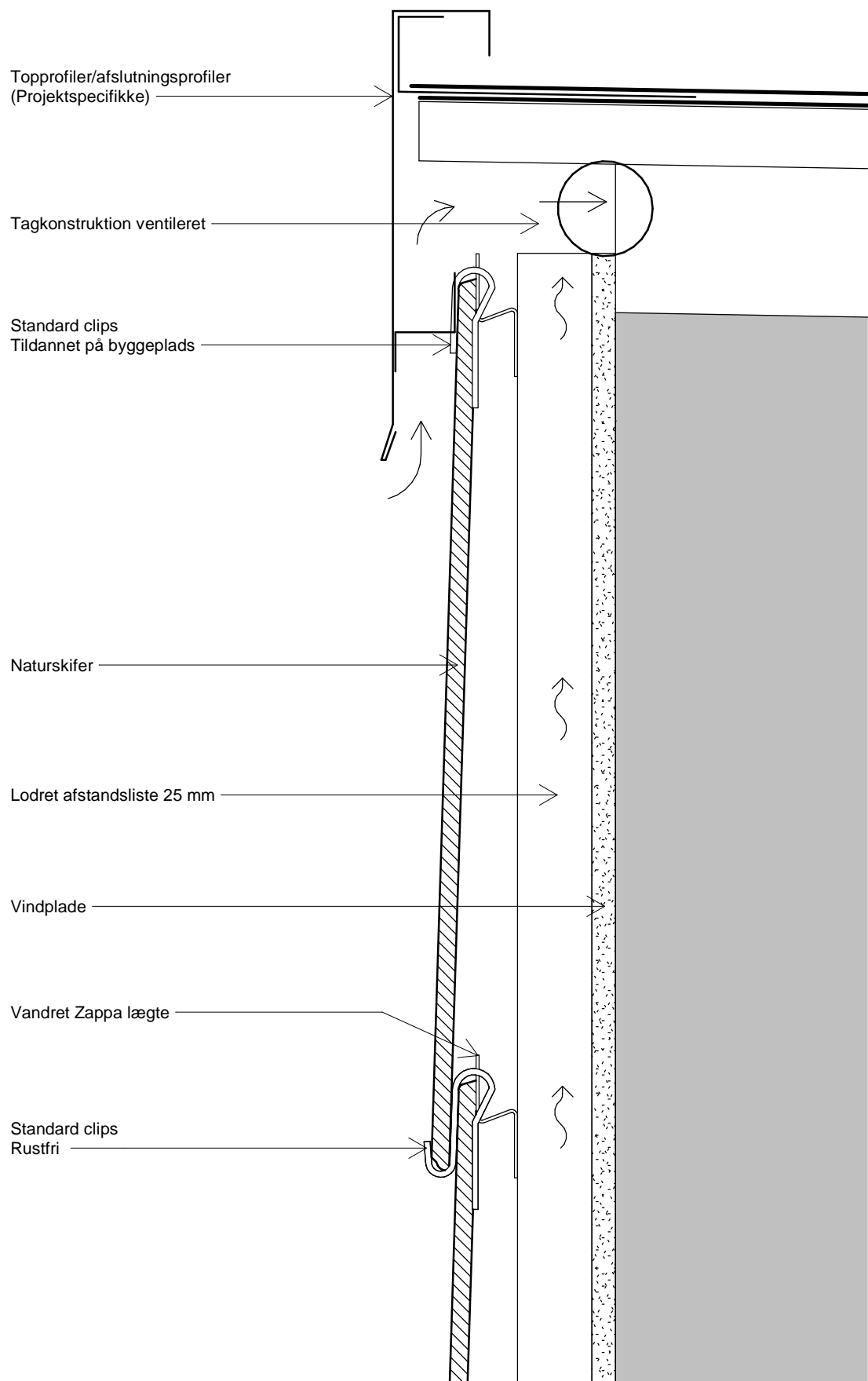
Zappa

Tlf: +45 96520710  
E-Mail: Teknik@komproment.dk  
Web: www.komproment.dk

NOTE: Komproment stiller tegninger til rådighed i den version de er og forefindes. Al brug af tegningerne sker på eget ansvar og risiko. Tegningerne opdateres løbende med relevante opdateringer/ændringer på vores hjemmeside. Du er selv ansvarlig for at holde dig opdateret med ændringerne. Tegningerne stilles til rådighed i følgende formater: PDF og DWG. Alle tegninger er vejledende. Der ydes ingen sikkerhed for om tegningerne passer til alle formål.

**KOMPROMENT**  
First Impressions Last





Tegningen er ikke målfast. Alle mål er i mm.

Copyright © Komproment Danish Building Design

DA - ZA - 08

Detalje 8 - Kip/gavl ventileret

Dato: 26-01-2022

1 : 2

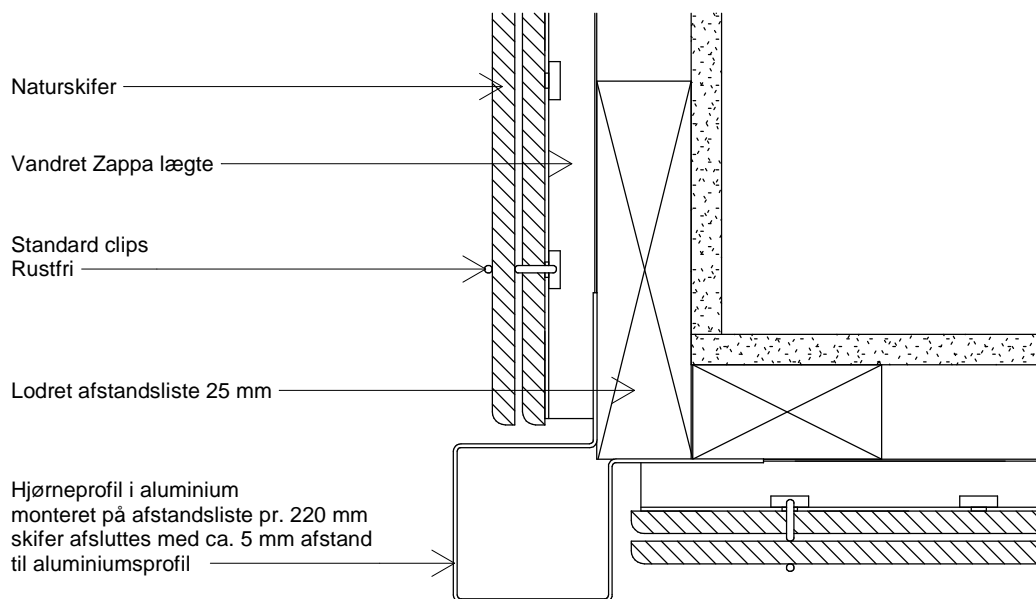
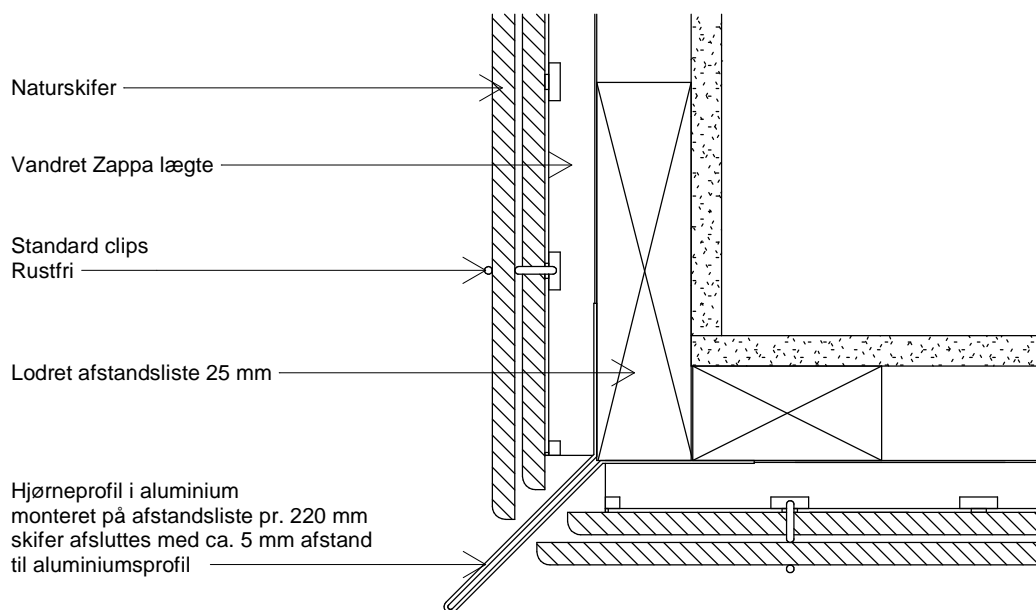
Zappa

Tlf: +45 96520710  
E-Mail: Teknik@komproment.dk  
Web: www.komproment.dk

NOTE: Komproment stiller tegninger til rådighed i den version de er og forefindes. Al brug af tegningerne sker på eget ansvar og risiko. Tegningerne opdateres løbende med relevante opdateringer/ændringer på vores hjemmeside. Du er selv ansvarlig for at holde dig opdateret med ændringerne. Tegningerne stilles til rådighed i følgende formater: PDF og DWG. Alle tegninger er vejledende. Der ydes ingen sikkerhed for om tegningerne passer til alle formål.



**KOMPROMENT**  
First Impressions Last



Tegningen er ikke målfast. Alle mål er i mm.

Copyright © Komproment Danish Building Design

DA - ZA - 09

Detalje 9 - Udvendt hjørne

Dato: 26-01-2022

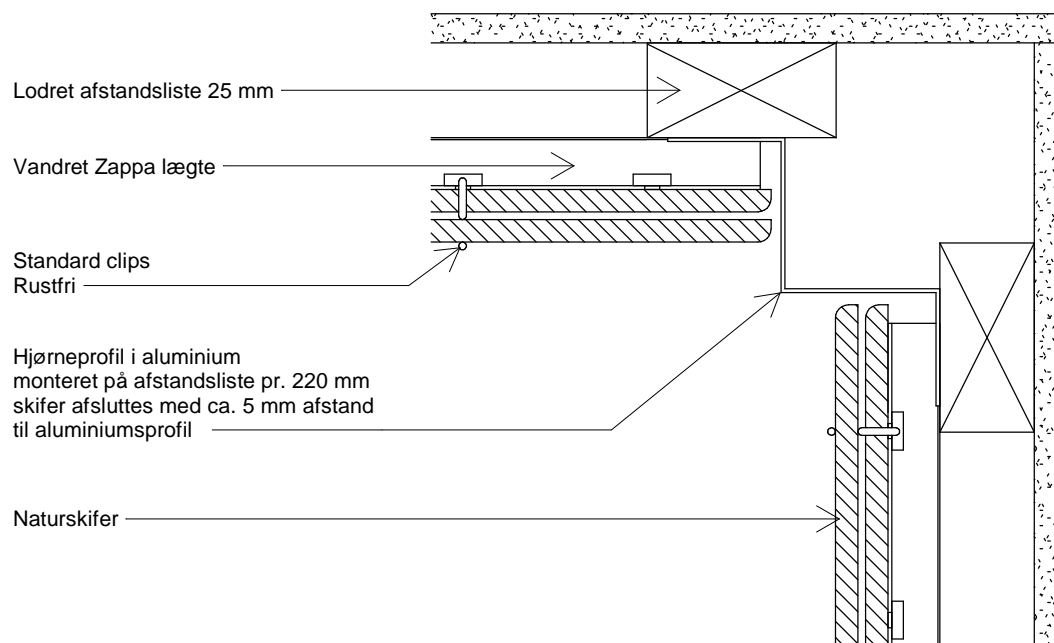
1 : 2

Zappa

Tlf: +45 96520710  
E-Mail: Teknik@komproment.dk  
Web: www.komproment.dk

NOTE: Komproment stiller tegninger til rådighed i den version de er og forefindes. Al brug af tegningerne sker på eget ansvar og risiko. Tegningerne opdateres løbende med relevante opdateringer/ændringer på vores hjemmeside. Du er selv ansvarlig for at holde dig opdateret med ændringerne. Tegningerne stilles til rådighed i følgende formater: PDF og DWG. Alle tegninger er vejledende. Der ydes ingen sikkerhed for om tegningerne passer til alle formål.

**KOMPROMENT**  
First Impressions Last



Tegningen er ikke målfast. Alle mål er i mm.

Copyright © Komproment Danish Building Design

DA - ZA - 10

Detalje 10 - Indvendigt hjørne

Dato: 26-01-2022

1 : 2

Zappa

Tlf: +45 96520710  
E-Mail: Teknik@komproment.dk  
Web: www.komproment.dk

NOTE: Komproment stiller tegninger til rådighed i den version de er og forefindes. Al brug af tegningerne sker på eget ansvar og risiko. Tegningerne opdateres løbende med relevante opdateringer/ændringer på vores hjemmeside. Du er selv ansvarlig for at holde dig opdateret med ændringerne. Tegningerne stilles til rådighed i følgende formater: PDF og DWG. Alle tegninger er vejledende. Der ydes ingen sikkerhed for om tegningerne passer til alle formål.

**KOMPROMENT**  
First Impressions Last

## Generel information

Zappa er et facadesystem med naturskifer, til beklædning af eksisterende samt nye bygninger.

facadesystemet kan opsættes direkte på den eksisterende facade, trækassetter eller på et aluminium bagsystem.

Tegninger og vejledninger er udarbejdet til i facader monteret i Danmark, Norge og Sverige, og tager udgangspunkt i montering på en underliggende trækonstruktion.

Fastgørelsen mellem underkonstruktion og de bærende bygningsdele, er ikke en del af denne vejledning og skal til en hver tid opfylde gældende normer og bestemmelser, samt dokumenteres i de konkrete projekter.

### Tolerancer for bagvæggens planhed.

Kontroller altid underlaget inden montering af Lægter. Krav til rethed til bagvedliggende konstruktion, lodret og vandret, tolerance: +/- 3 mm, målt med retholt over 2 m.

### Inddækninger

Alle inddækninger omkring vinduer, døre, gavle, tagfod mv. i Komproments tegninger og vejledninger er udelukkende eksempler. Alle inddækninger skal gennemgås, udformes og færdigprojekteres til det aktuelle projekt.

### Teknisk support

Har du brug rådgivning og/eller teknisk support kan du regne med vores assistance, når du har behovet for det.

Komproment kan blandt andet hjælpe med.:

- Montageopstart, ved opstart af større projekter.
- Sparring omkring detaljeløsninger.
- Input til beskrivende materiale.
- Andre problemstillinger / udfordringer.

For teknisk support kontakt os da på telefon: 96520710 eller på mail [teknik@Komproment.dk](mailto:teknik@komproment.dk)  
Åbningstider: Mandag til Torsdag: 8:00 - 16:00 og Fredag: 8:00 - 15:30.

### Generelt

Komproment kan ikke påtage sig ansvar for projektering, eller ansvar for projekterede detaljer som til enhver tid påhviler den projekterende arkitekt og / eller rådgivende ingeniør.

Komproments tegninger og vejledninger skal betragtes som vejledende information og har til formål at dele Komproments erfaringer. Komproment er derfor udelukkende ansvarlig for de leverede byggematerialer og kvaliteten af disse.

Tegningen er ikke målfast. Alle mål er i mm.

Copyright © Komproment Danish Building Design

DA - ZA - 11

Generel information

Dato: 26-01-2022

Zappa

Tlf: +45 96520710  
E-Mail: [Teknik@komproment.dk](mailto:Teknik@komproment.dk)  
Web: [www.komproment.dk](http://www.komproment.dk)

NOTE: Komproment stiller tegninger til rådighed i den version de er og forefindes. Al brug af tegningerne sker på eget ansvar og risiko. Tegningerne opdateres løbende med relevante opdateringer/ændringer på vores hjemmeside. Du er selv ansvarlig for at holde dig opdateret med ændringerne. Tegningerne stilles til rådighed i følgende formater: PDF og DWG. Alle tegninger er vejledende. Der ydes ingen sikkerhed for om tegningerne passer til alle formål.



**KOMPROMENT**  
First Impressions Last